

Schnellzugriff auf die MTA Dialog Webseite für Tablets und Smartphones – ganz einfach, wie eine App!

für Android Geräte

① Schritt

- Öffnen Sie www.mta-dialog.online im Browser




② Schritt

- Webseite als Favorit anlegen

Variante A

Rufen Sie das Menü auf durch Klick auf die drei Punkte oben rechts



Variante B

Tippen Sie rechts oben auf das Sternensymbol neben dem Browserfenster



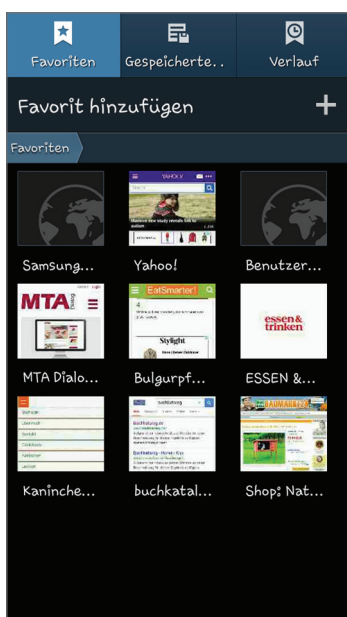
③ Schritt

- Speichern Sie den Favoriten unter dem gewünschten Namen ab



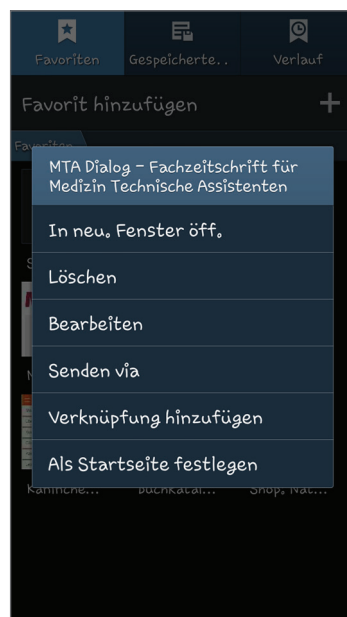
④ Schritt

- Wechseln Sie auf die Favoritenübersichtsseite, auf der alle Favoriten abgebildet sind



⑤ Schritt

- Drücken Sie nun solange auf das Icon/Widget der Webseite www.mta-dialog.online, bis sich das folgende Fenster öffnet



Variante A

Gehen Sie dann auf „Verknüpfung hinzufügen“

Variante B

Bei einigen Modellen gibt es alternativ die Option „Zum Startbildschirm hinzufügen“